

# 豊田スタジアム 見学コースのご案内

～豊田スタジアムの様々な魅力を地元ボランティアがご案内します～



## 見学コースについて

ベーシックなAコース、普段あまり立ち入ることができない場所を見たい人のためのBコース、体験プログラムも楽しみたい人におすすめのスペシャルコースの3コースの設定があります。

名称	スタジアム見学 Aコース	スタジアム見学 Bコース	スタジアム スペシャルコース
開催日	見学カレンダーで ご確認ください	見学カレンダーで ご確認ください	不定期開催のため、 お知らせにて告知します
料金	大人:500円/人 こども:100円/人 ※未就学児は無料 ※学校団体引率の教職員及び 看護師、同行される添乗員 (ガイド)は無料	大人:800円/人	内容により異なります
所要時間	40分	60分	60～75分
人数	10～120名 ※120名を超える場合は 要相談	10～40名	10～40名
内容	・スタンドでの概要説明 ・ギャラリー、ロッカールーム、 ウォームアップ室の見学 ・ピッチ横にて記念撮影 など	Aコースの内容に加え、貴賓室や 報道エリアなどを見学コースに 組み込むことが可能です。 (1回につき1ヶ所まで)	詳細はお知らせにてご案内 します。

※スタジアム内は原則、階段での移動となります。足が不自由な方や車椅子でのご参加を希望される方は、お申し込み時にお知らせください。

## みどころ

スタジアムはイベントだけじゃない！！  
誰もいないスタジアムのスケール感、魅力を味わってみませんか？



【1階 観客席】

メインスタンドの観客席に座っていただき、スタジアムの概要説明を15分ほど行います。




【1階 スタジアムギャラリー】

名古屋グランパスや日本代表などで活躍するサッカー選手が使用している貴重なスパイク、ラグビーワールドカップの記念品などを見ることができます。




【B2階 フラッシュインタビューゾーン】

選手と同様にピッチへ入場し、選手になった気分を味わうことができます。ピッチ横にて記念撮影を行います。  
※現在は、ユニフォームの貸出は行っていません。  
※芝生には入れませんのでご了承ください。




【B2階 ロッカールーム】

選手が使用しているロッカールームに入ることができます。



【B2階 ウォームアップ室】

選手が試合前にストレッチなどを行うウォームアップ室に入って、選手のようにリラックス体験をすることができます。



【1階 貴賓室・特別観覧席】

※Bコース オプションメニュー  
国際大会などで皇族や各国大使がご利用になる特別観覧席および会食が可能な貴賓室に入ることができます。

## お問い合わせ

◇ご予約は、ホームページ内『お申し込みフォーム』よりお申し込みください。

◇個別での下見は対応致しかねます。ご了承ください。

株式会社豊田スタジアム 管理部 総務グループ 見学担当

☎0565-87-5200 (受付時間 9:00～12:00/13:00～16:00)

<https://www.toyota-stadium.co.jp/>

